



ФЕДЕРАЛЬНАЯ СЛУЖБА
ГОСУДАРСТВЕННОЙ СТАТИСТИКИ
(Нижегородстат)

О финансовом состоянии организаций Нижегородской области



январь – апрель 2023 года



**ФЕДЕРАЛЬНАЯ СЛУЖБА
ГОСУДАРСТВЕННОЙ СТАТИСТИКИ**

Территориальный орган Федеральной службы
государственной статистики по Нижегородской области
(Нижегородстат)

О финансовом состоянии организаций

Нижегородской области
январь – апрель 2023 года

- 01 Сальдированный финансовый результат организаций
- 02 Прибыль организаций
- 03 Убыток организаций
- 04 Финансовые результаты деятельности организаций
- 05 Доля организаций, получивших прибыль (убыток)

*По оперативным данным формы П-3 по кругу крупных и средних организаций, по сопоставимому кругу, в соответствии с методологией бухгалтерского учета



САЛЬДИРОВАННЫЙ ФИНАНСОВЫЙ РЕЗУЛЬТАТ

январь – апрель 2023 г., млн рублей в % к соответствующему периоду предыдущего года*

2023 ГОД

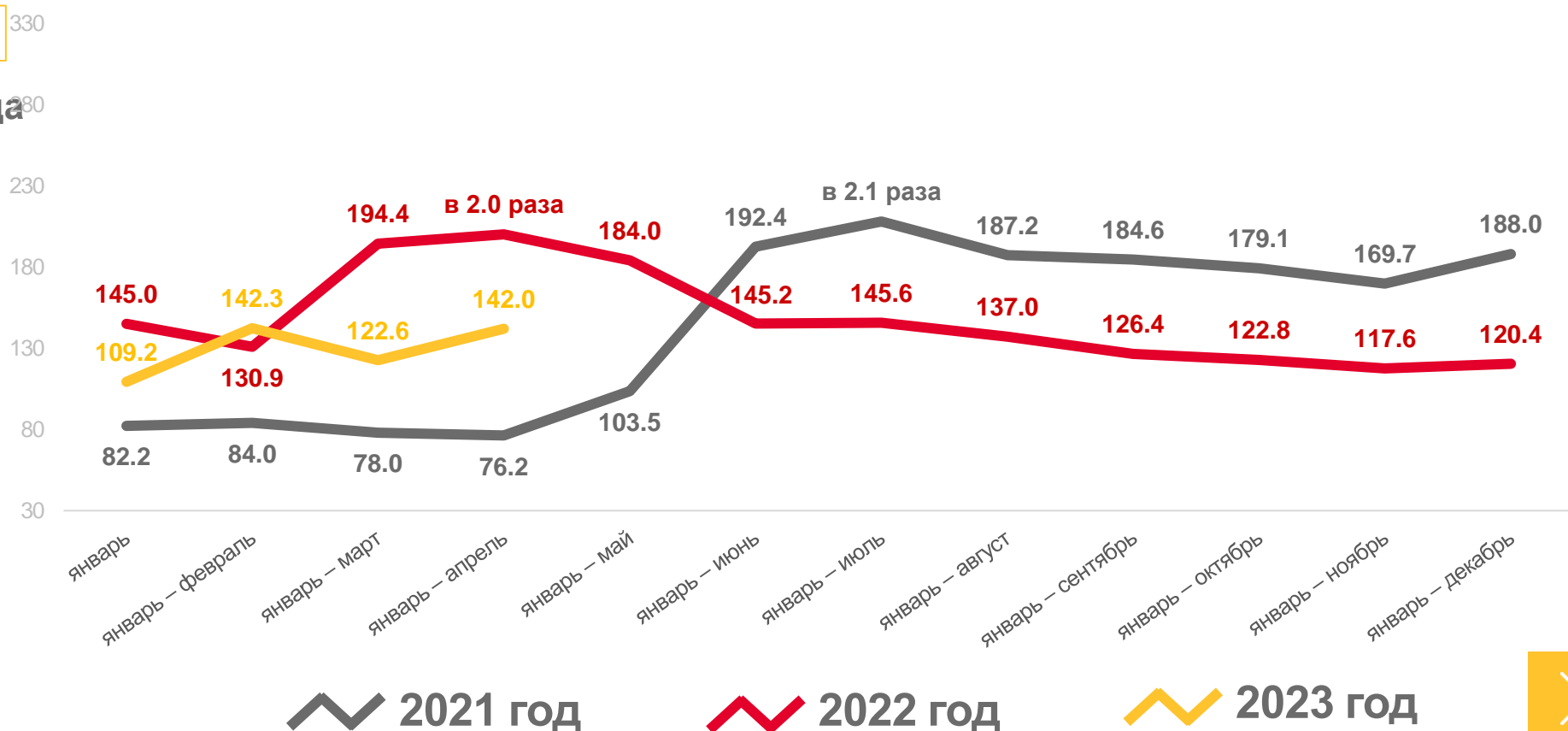
январь – апрель 2023 года

153 713,5

млн руб.

142,0 %

к январю – апрелю 2022 года



САЛЬДИРОВАННЫЙ ФИНАНСОВЫЙ РЕЗУЛЬТАТ ОРГАНИЗАЦИЙ

январь –апрель 2023 г., млн рублей

всего **153 713,5** млн руб.



79 617,0

Обрабатывающие производства



21 021,0

Торговля оптовая и розничная; ремонт автотранспортных средств и мотоциклов



19 796,6

Деятельность профессиональная, научная и техническая



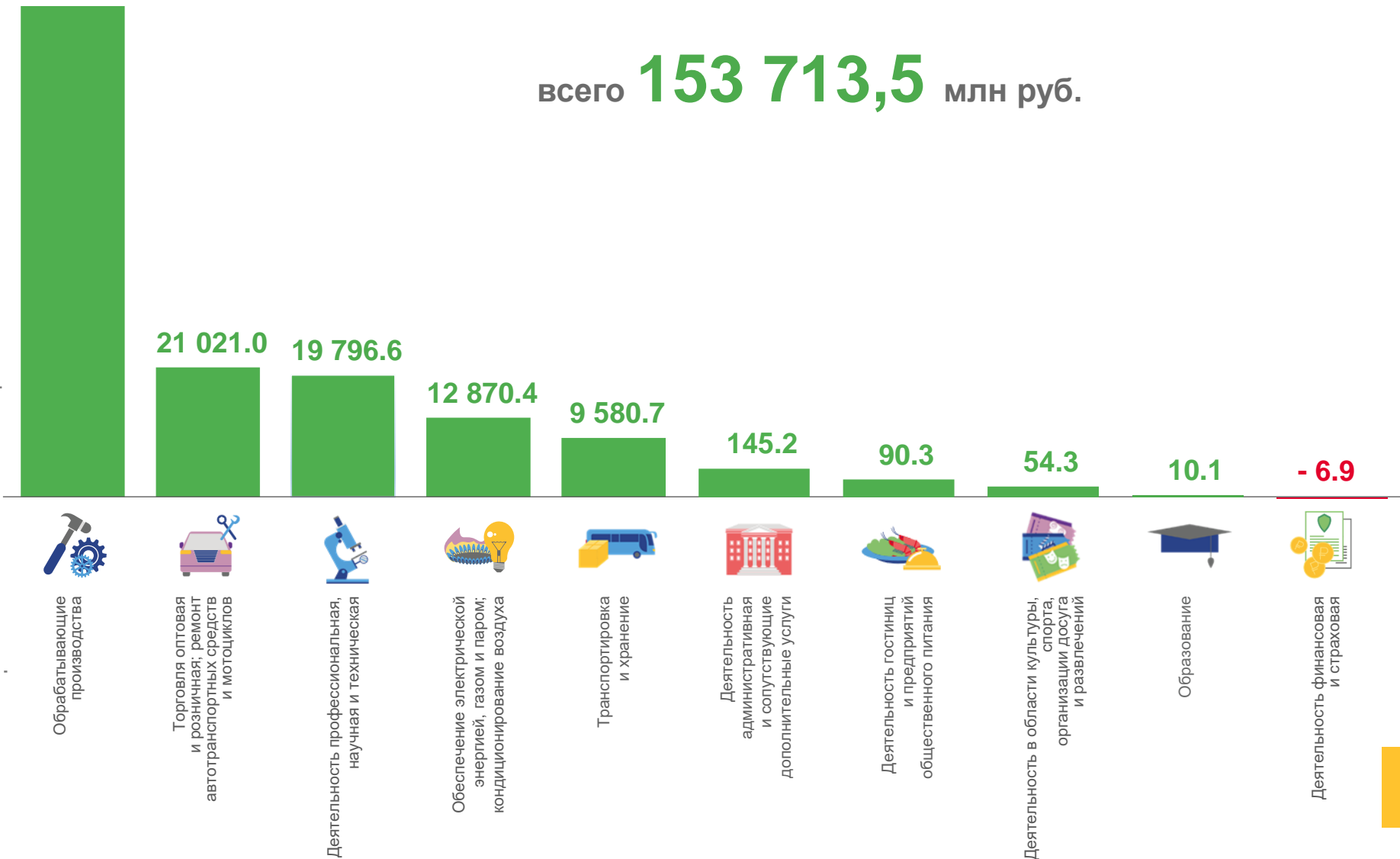
10,1

Образование



-6,9


Деятельность финансовая и страховая





САЛЬДИРОВАННЫЙ ФИНАНСОВЫЙ РЕЗУЛЬТАТ ОРГАНИЗАЦИЙ

январь – апрель 2023 г., млн рублей



Обеспечение электрической энергией, газом и паром; кондиционирование воздуха

12 870,4 млн руб.

(114,1%)

в % к январю – апрелю 2022 г.

■ прибыль

■ убыток



Производство, передача и распределение электроэнергии

11 433,6 млн руб.


(117,4%)

в % к январю – апрелю 2022 г.

19,9 млн руб.

(150,3%)

в % к январю – апрелю 2022 г.



Производство и распределение газообразного топлива

... млн руб.

(...)

в % к январю – апрелю 2022 г.

... млн руб.

(...)

в % к январю – апрелю 2022 г.



Производство, передача и распределение пара и горячей воды; кондиционирование воздуха

712,3 млн руб.

(79,7%)

в % к январю – апрелю 2022 г.

436,7 млн руб.

(в 2,3 раза)

в % к январю – апрелю 2022 г.



САЛЬДИРОВАННЫЙ ФИНАНСОВЫЙ РЕЗУЛЬТАТ ОРГАНИЗАЦИЙ

январь – апрель 2023 г., млн рублей



Транспортировка и хранение

9 580,7 млн руб.

(132,7%) к январю – апрелю 2022 г.



Деятельность сухопутного и трубопроводного транспорта

7 942,3 млн руб.

(131,7%)

к январю – апрелю 2022 г.

744,6 млн руб.

(140,7%)

к январю – апрелю 2022 г.



Складское хозяйство и вспомогательная транспортная деятельность

502,4 млн руб.

(в 3,2 раза)

к январю – апрелю 2022 г.

68,5 млн руб.

(94,9%)

к январю – апрелю 2022 г.

Деятельность сухопутного и трубопроводного транспорта



Деятельность прочего сухопутного пассажирского транспорта

27,9 млн руб.

676,0 млн руб.

(в 13,7 раза)

(152,6%)

к январю – апрелю 2022 г.

к январю – апрелю 2022 г.



Деятельность автомобильного грузового транспорта и услуги по перевозкам

641,2 млн руб.

... млн руб.

(в 3,3 раза)

(...)

к январю – апрелю 2022 г.

к январю – апрелю 2022 г.



Деятельность трубопроводного транспорта

... млн руб.

... млн руб.

к январю – апрелю 2022 г.

к январю – апрелю 2022 г.

■ прибыль

■ убыток



ПРИБЫЛЬ ОРГАНИЗАЦИЙ

январь – апрель 2023 г., млн рублей



84 738,0

Обрабатывающие производства



22 400,1

Деятельность профессиональная, научная и техническая



21 408,9

Торговля оптовая и розничная; ремонт автотранспортных средств и мотоциклов



60,1

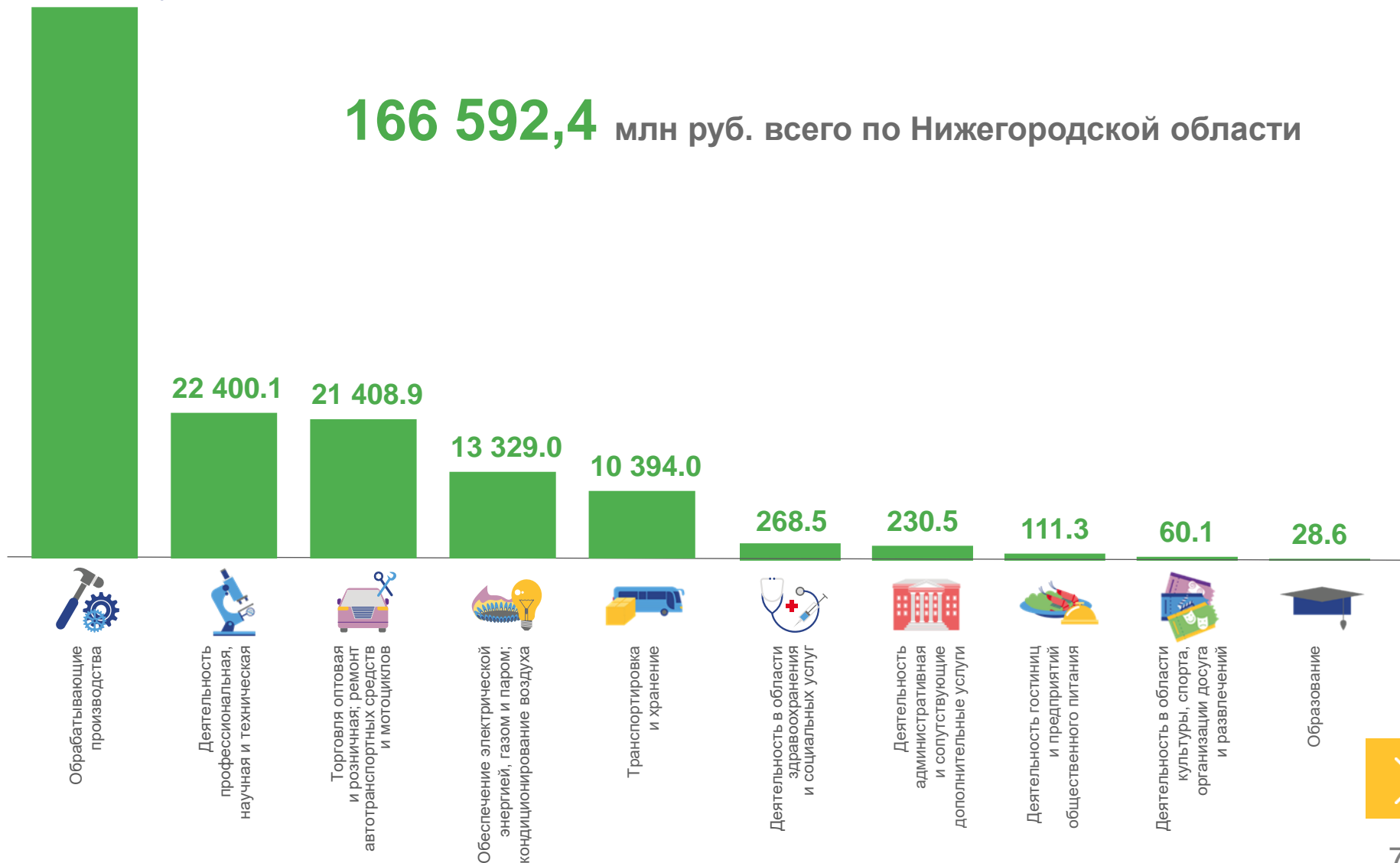
Деятельность в области культуры, спорта, организации досуга и развлечений



28,6

Образование

166 592,4 млн руб. всего по Нижегородской области



УБЫТОК ОРГАНИЗАЦИЙ

январь – апрель 2023 г., млн рублей

12 879,0 млн руб. всего по Нижегородской области



5 121,0

Обрабатывающие производства



2 603,5

Деятельность профессиональная, научная и техническая



2 505,6

Строительство



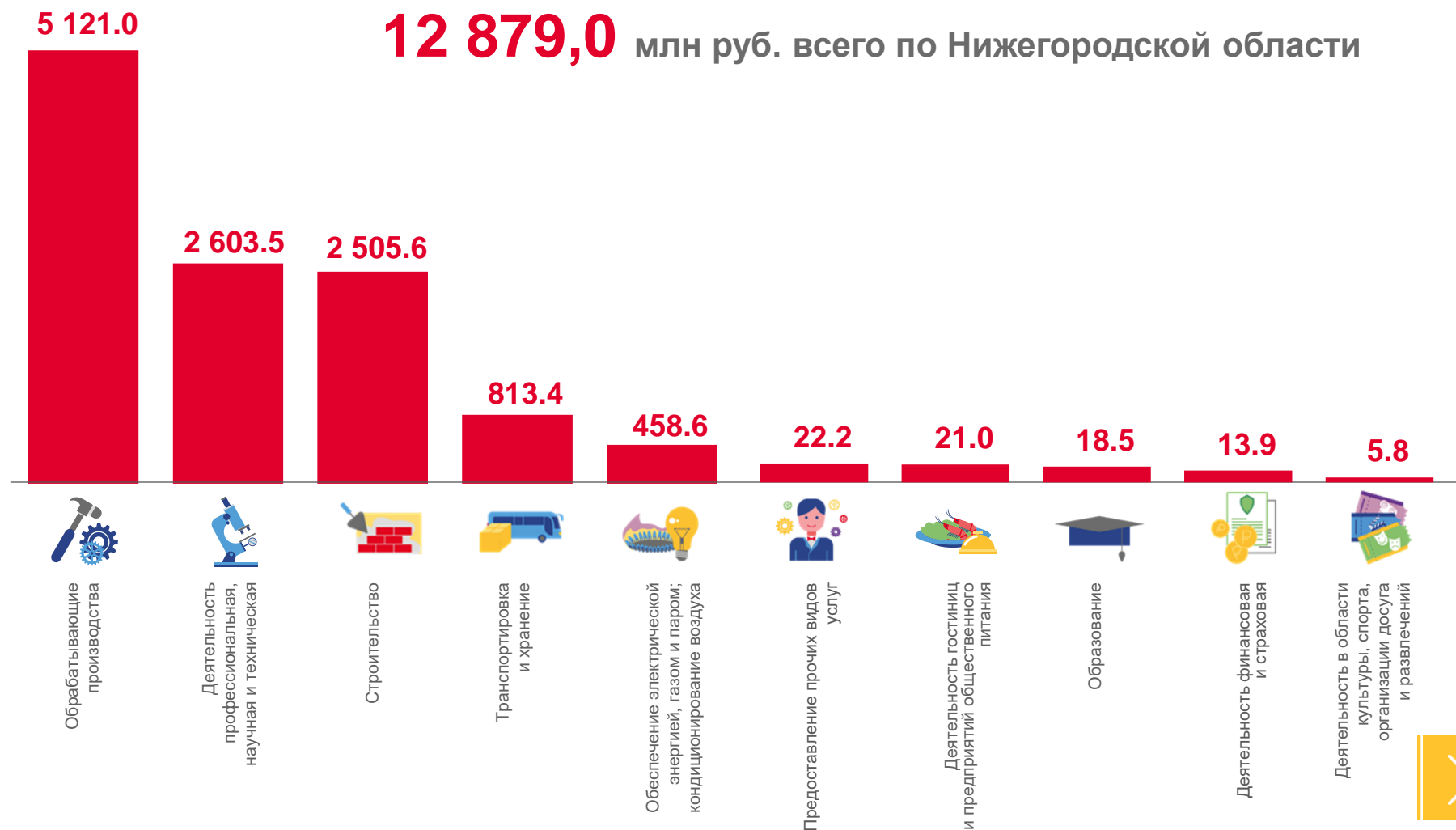
13,9

Деятельность финансовая и страховая



5,8

Деятельность в области культуры, спорта, организации досуга и развлечений





ФИНАНСОВЫЕ РЕЗУЛЬТАТЫ ДЕЯТЕЛЬНОСТИ ОРГАНИЗАЦИЙ

январь – апрель 2023 г., в % к соответствующему периоду предыдущего года*

УБЫТОК



ПРИБЫЛЬ



ДОЛЯ ПРИБЫЛЬНЫХ ОРГАНИЗАЦИЙ

январь – апрель 2023 г., %

73,9 % в целом по Нижегородской области

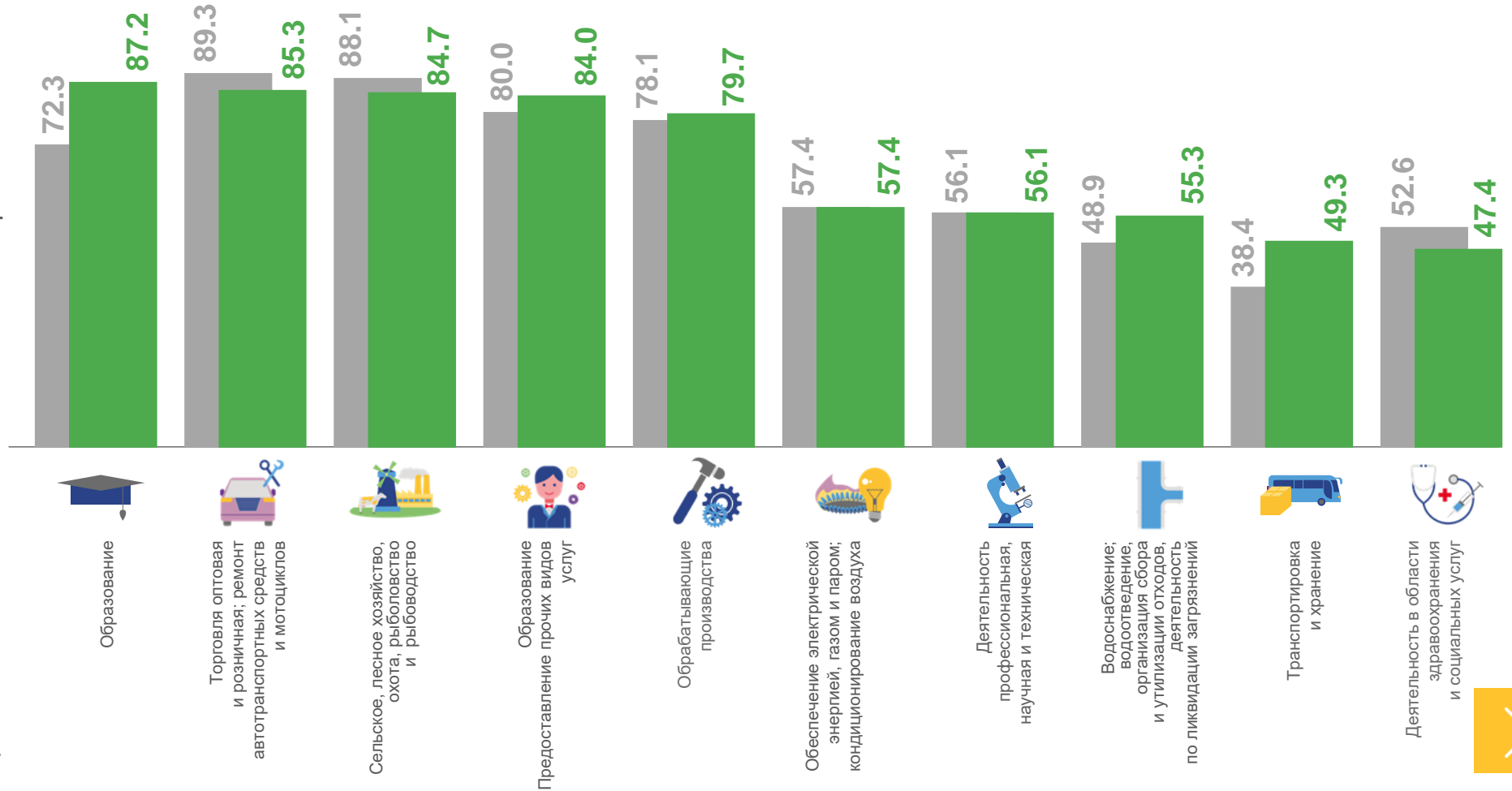
87,2%
Образование

85,3%
Торговля оптовая и розничная; ремонт
автотранспортных средств
и мотоциклов

84,7%
Сельское, лесное хозяйство, охота,
рыболовство и рыбоводство

49,3%
Транспортировка и хранение

47,4%
Деятельность в области
здравоохранения
и социальных услуг



■ Январь – апрель 2022 г.

■ Январь – апрель 2023 г.



ДОЛЯ УБЫТОЧНЫХ ОРГАНИЗАЦИЙ

январь – апрель 2023 г., %

26,1 % в целом по Нижегородской области

71,4%

Деятельность финансовая и страховая

52,6%

Деятельность в области здравоохранения и социальных услуг

50,7%

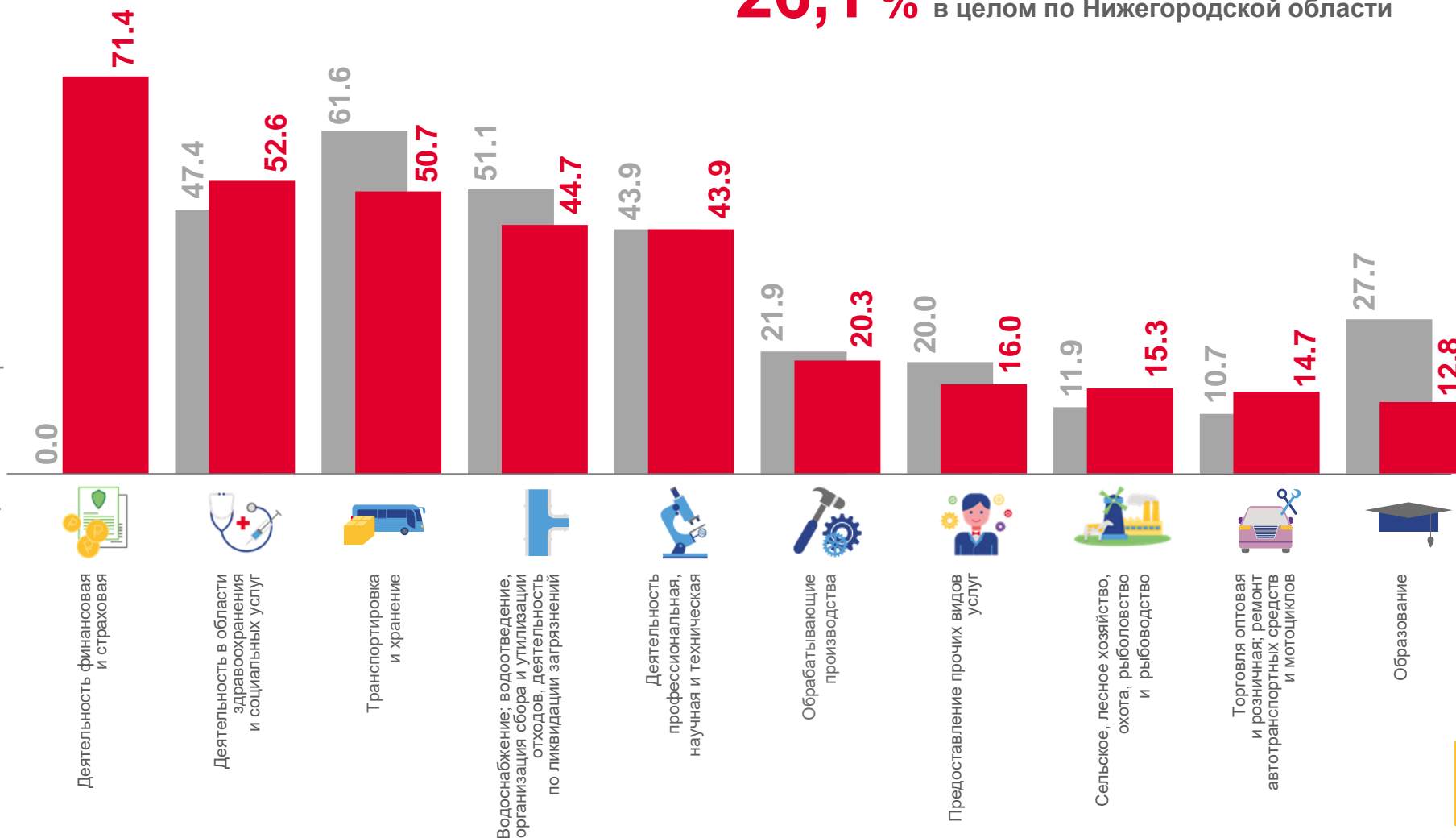
Транспортировка и хранение

14,7%

Торговля оптовая и розничная; ремонт автотранспортных средств и мотоциклов

12,8%

Образование



■ Январь – апрель 2022 г.

■ Январь – апрель 2023 г.



ПРОСРОЧЕННАЯ КРЕДИТОРСКАЯ И ДЕБИТОРСКАЯ ЗАДОЛЖЕННОСТЬ

январь – апрель 2023 г., в % к общей кредиторской/дебиторской задолженности



Кредиторская задолженность



Дебиторская задолженность

